


СЕМПЛЕР «СКАЗОЧНЫЕ ДОМИКИ»

Часть II. ДОМИК ИЗ КАМНЕЙ



Рекомендуемое
расположение
элемента на ткани:

Если скомпоновать элементы на едином отрезе ткани, то все 12 элементов займут 219 x 218 крестиков при расстоянии между ними 6 крестиков. Взаимное расположение домиков можно менять на свое усмотрение.

12	1	2	Зима
3	4	5	
6	7	8	
9	10	11	

Зима
Весна
Лето
Осень

Техническое описание
дизайна:

Размер: 69x50 крестиков
(110x80 мм)

Основа: Канва 32 ст. Murano
3984/770 (платиновый)
Platinum/China White

Крестик (2 нити)

Символ	Номер цвета DMC
∨	322
■	400
☆	725
♥	900
⊞	976
+	3022
)	3771

Специальные стежки
в 2 нити
(номер цвета в палитре DMC)

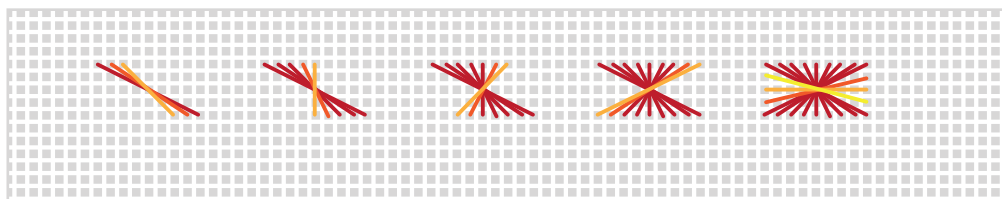

■	400
■	976
■	3022
■	3771

Специальные стежки
в 1 нить
(номер цвета в палитре DMC)



■	900
---	-----

Описание порядка выполнения
декоративных швов:

1 клетка схемы = 2 нитям ткани.



Элемент «Кирпичик» вышивается в 2 нити, начинать нужно с верхнего
левого угла.



Элемент «Желудь» вышивается счетной гладью в 2 нити по схеме.