



Рекомендуемое
расположение
элемента на ткани:

Если скомпоновать элементы
на едином отрезе ткани, то
все 12 элементов займут
219x218 крестиков при
расстоянии между ними
6 крестиков. Взаимное
расположение домиков
можно менять на свое
усмотрение.

12	1	2	Зима
3	4	5	Весна
6	7	8	Лето
9	10	11	Осень

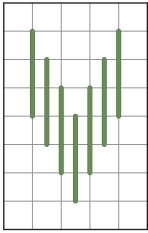
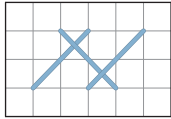
Техническое описание
дизайна:

Размер: 69x50 крестиков
(110x80 мм)
Основа: Канва 32 ст. Mirano
3984/770 (платиновый)
Platinum/China White

Крестик (2 нити)

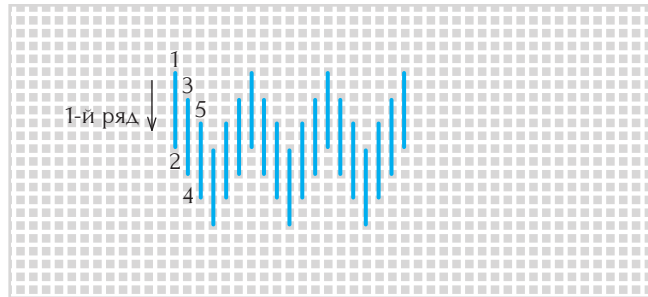
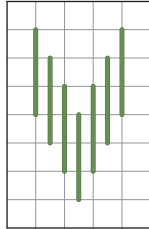
Символ	Номер цвета DMC
∇	322
■	400
☆	725
⊞	976
+	3022
Н	3346
○	3755
)	3771
*	5200

Специальные стежки (2 нити)

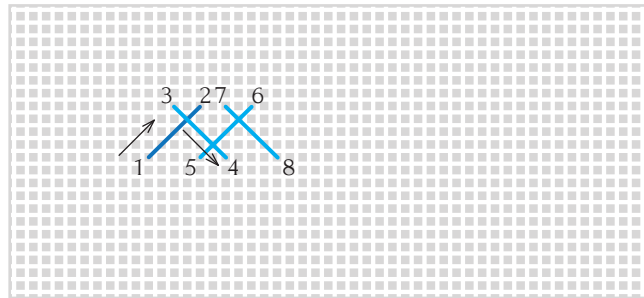
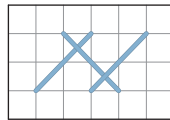
Символ	Номер цвета DMC
	3346
	3755

Описание порядка выполнения декоративных швов:

1 клетка схемы = 2 нитям ткани.



Элемент «Флорентийский шов» выполняется через 6 нитей основы в указанном выше порядке. Все стежки делаются по направлению сверху вниз.



Элемент «Шов Козлик» выполняется через 4 нити основы в указанном выше порядке. Первый стежок идет по диагонали слева направо и снизу вверх, второй горизонтально через 2 нити назад, третий по диагонали вниз слева направо, четвертый горизонтально через 2 нити назад. Пятый стежок идет как первый.