

СЕМПЛЕР «СКАЗОЧНЫЕ ДОМИКИ»

Часть 8. Хрустальный дом



Рекомендуемое
расположение
элемента на ткани:

Если скомпоновать элементы на едином отрезе ткани, то все 12 элементов займут 219 x 218 крестиков при расстоянии между ними 6 крестиков. Взаимное расположение домиков можно менять на свое усмотрение.

12	1	2	Зима
3	4	5	Весна
6	7	8	Лето
9	10	11	Осень

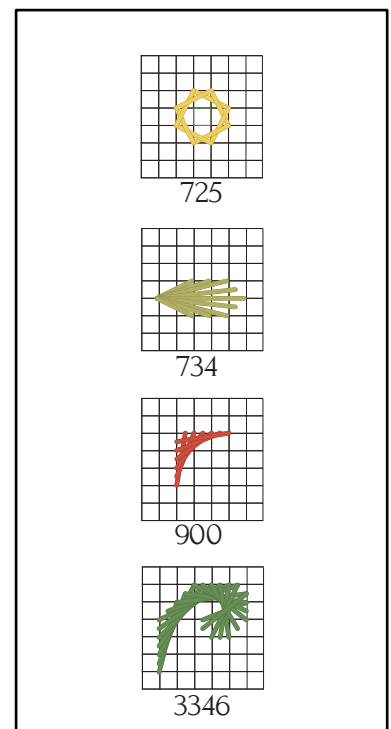
Техническое описание
дизайна:

Размер: 69x50 крестиков
(110x80 мм)
Основа: Канва 32 ст. Murano
3984/770 (платиновый)
Platinum/China White

Крестик (2 нити)

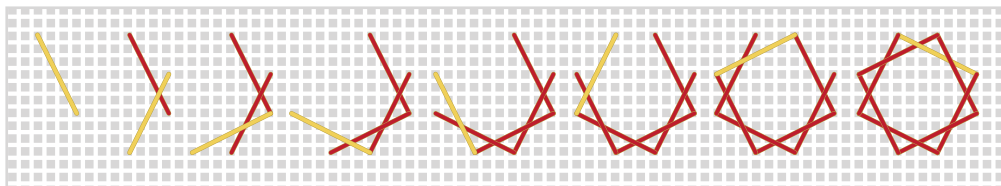
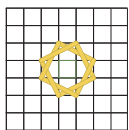
Символ	Номер цвета DMC
—	598
☆	725
◇	734
♥	900
Н	3346
◇	3810

Специальные стежки
в 2 нити
(номер цвета в палитре DMC)

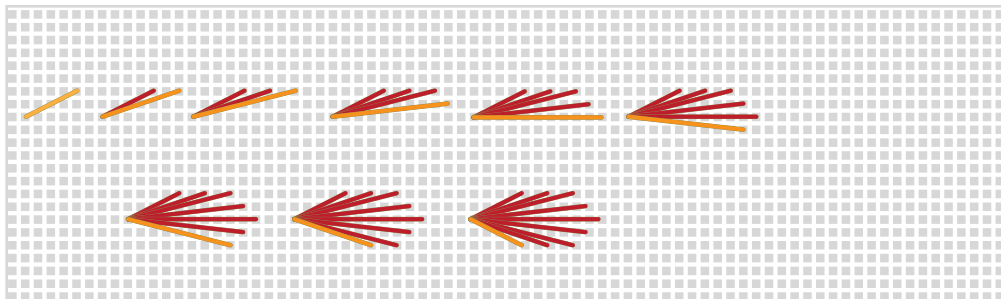



Описание порядка выполнения
декоративных швов:

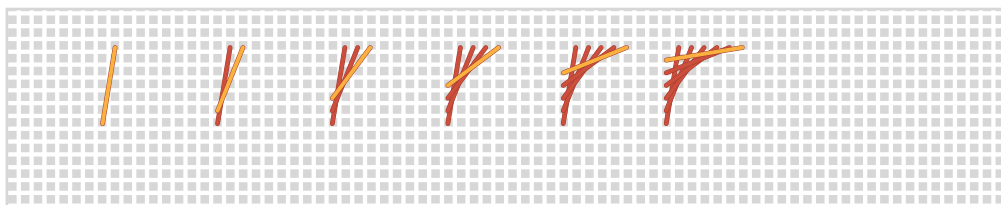
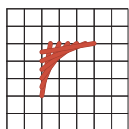
1 клетка схемы = 2 нитям ткани.




Элемент «Джессика». Последний стежок прокладывается под первый.



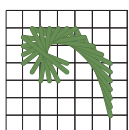
Элемент «Хвостик»



Элемент «Заполнение угла»



Элемент «Завиток»



Элемент «Завиток». Для удобства вышивки дан зеркальный вариант.