


СЕМПЛЕР «СКАЗОЧНЫЕ ДОМИКИ»

Часть 12. Пряничный домик



Рекомендуемое
расположение
элемента на ткани:

Если скомпоновать элементы на едином отрезе ткани, то все 12 элементов займут 219 x 218 крестиков при расстоянии между ними 6 крестиков. Взаимное расположение домиков можно менять на свое усмотрение.

12	1	2	Зима
3	4	5	Весна
6	7	8	Лето
9	10	11	Осень

Техническое описание
дизайна:













Размер: 69x50 крестиков
(110x80 мм)

Основа: Канва 32 ст. Murano
3984/770 (платиновый)
Platinum/China White

Крестик (2 нити)

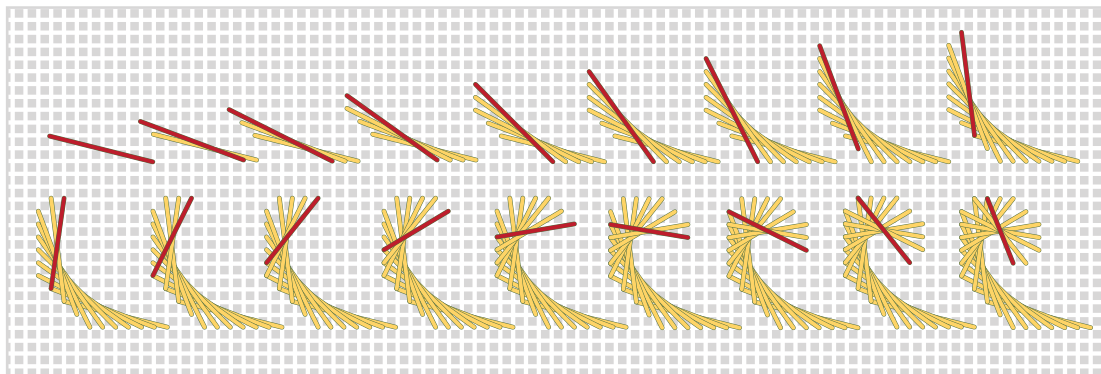
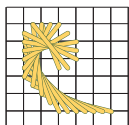
Символ	Номер цвета DMC
☆	725
◇	734
#	976
)	3771
*	В 5200

Специальные стежки
в 2 нити
(номер цвета в палитре DMC)

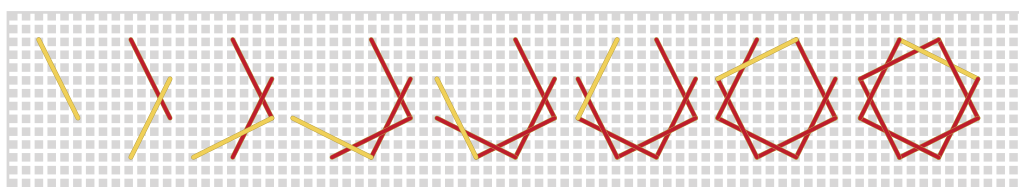
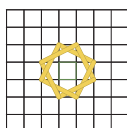
		598
		725
		734
		900
		3771
		В 5200

Описание порядка выполнения
декоративных швов:

1 клетка схемы = 2 нитям ткани.



Элемент «Завиток»



Элемент «Джессика». Последний стежок прокладывается под первый.

